










| Cadre statutaire et affectation | |
|--|--|
| Catégorie | Cadre d'emploi |
| C | Adjoint Technique |
| Filière | Quotité de travail |
| Technique | 35/35 ^{ème} |
| Service | Direction |
| Patrimoine Végétal Service de Proximité | Direction du Centre Technique Municipal |
| Missions du poste | |
| <p>Sous l'autorité du responsable du service de Proximité, l'agent a en charge l'entretien et tonte des ronds-points de la ville ainsi que l'entretien et tonte de toutes les écoles de la ville.</p> | |
| Activités principales liées au poste | |
| <ul style="list-style-type: none"> • Entretien des espaces verts : Arrosage, tonte, débroussaillage, désherbage, taille des arbustes, engazonnement... • Pose et entretien des systèmes d'arrosage • Maintien de la propreté du domaine public : ramassage des feuilles et dépôts sauvages • Petit entretien et nettoyage du matériel mis à disposition • Compte-rendu à la hiérarchie des informations collectées sur le terrain | |
| Compétences requises | |
| Savoir-faire | Savoirs |
| Avoir une connaissance poussée des travaux d'espaces verts | - Connaissance du cadre réglementaire, technique |
| Formation(s) et diplôme(s) requis | Autres |
| CAP | - Connaissance des Végétaux |
| Environnement du poste de travail | |
| Localisation du poste | Moyens utilisés (matériels et organisationnels) |
| Ville de Libourne | Tondeuse autoportée, tondeuse poussée, taille haie, débroussailleuse |
| Produits – substances et matériaux utilisés | Environnement social (partenaires, relations professionnelles internes, externes, publics...) |
| | <p>Positionnement hiérarchique : Rattaché au responsable du Pôle Patrimoine Végétale et son adjoint.</p> <p>A titre principal : Rattaché au Directeur du CTM</p> |
| Exigences de travail liées au poste de travail | |
| Consignes de sécurité liées au poste de travail | Interdictions au poste de travail |
| Respect des règles d'hygiène et de sécurité | |
| Obligations du poste de travail | Protections collectives liées au poste de travail |
| Devoir de réserve | |
| Conditions de travail | |
| Horaires de travail du poste | |

| | | | |
|---|---|--|---|
| Horaires habituels : 08h30-12h30//13h30-17h15 | | Astreintes : <input checked="" type="checkbox"/> oui <input type="checkbox"/> non Si oui, périodicité 4/an | |
| Relationnel dans le poste de travail | | | |
| <input checked="" type="checkbox"/> Travail seul <input type="checkbox"/> Travail en équipe <input checked="" type="checkbox"/> Travail au contact du public <input type="checkbox"/> Autres (préciser) | | | |
| Déplacement pour le poste de travail | | Véhicule lié au poste de travail | |
| <input checked="" type="checkbox"/> Agglomération <input type="checkbox"/> Département <input type="checkbox"/> Autres (préciser) | | Véhicule de fonction <input type="checkbox"/> oui <input checked="" type="checkbox"/> non Véhicule de service <input checked="" type="checkbox"/> oui selon les missions. <input type="checkbox"/> non | |
| Permis pour le poste de travail | | Type de véhicule utilisé | |
| <input type="checkbox"/> A <input checked="" type="checkbox"/> B <input type="checkbox"/> EB <input type="checkbox"/> C <input type="checkbox"/> EC <input type="checkbox"/> D <input type="checkbox"/> ED | | <input type="checkbox"/> VL <input type="checkbox"/> PL <input type="checkbox"/> Scooter <input type="checkbox"/> Engins <input type="checkbox"/> Fourgon <input checked="" type="checkbox"/> Autres :Camion plateau | |
| Contraintes liées au poste de travail (vaccinations,...) | | | |
| | | | |
| Equipements de protection pour le poste de travail (même occasionnellement) | | <input type="checkbox"/> Non aucun besoin <input checked="" type="checkbox"/> Oui, lesquels : | |
|  |  |  |  |
| Casque | Protection auditive | Lunettes | Masque facial |
| <input checked="" type="checkbox"/> | <input checked="" type="checkbox"/> | <input checked="" type="checkbox"/> | <input checked="" type="checkbox"/> |
|  |  |  |  |
| Masque anti-poussière | Appareil respiratoire individuel | Vêtement de travail | Chaussures ou bottes |
| <input type="checkbox"/> | <input checked="" type="checkbox"/> | <input checked="" type="checkbox"/> | <input checked="" type="checkbox"/> |
|  |  | | |
| Gants | Harnais | | |
| <input checked="" type="checkbox"/> | <input checked="" type="checkbox"/> | | |
| Formation au poste de travail | | | |
| Formation(s) obligatoire(s) au poste de travail | | | |
| <input type="checkbox"/> Accueil de l'établissement <input type="checkbox"/> Accueil sécurité <input type="checkbox"/> Agents biologiques <input type="checkbox"/> Amiante <input type="checkbox"/> Appareils de levage <input type="checkbox"/> Bruit <input type="checkbox"/> Chariot automoteur <input type="checkbox"/> Ecran de visualisation | <input type="checkbox"/> Electricité (habilitation) <input type="checkbox"/> Elévateur de personne <input type="checkbox"/> Engin de chantier <input type="checkbox"/> Equipement de travail (matériel) <input type="checkbox"/> Grue auxiliaire <input type="checkbox"/> Grues mobiles <input type="checkbox"/> Manutention manuelle (PRAP) <input type="checkbox"/> Pont roulant | <input type="checkbox"/> Sauveteur secouriste du travail <input type="checkbox"/> Signalisation de sécurité <input type="checkbox"/> Substances dangereuses <input type="checkbox"/> Produits chimiques <input type="checkbox"/> Echafaudage <input type="checkbox"/> Equipement de travail (EPI classe 3) <input type="checkbox"/> Autres (préciser) : assermentation CSP | |