











Cadre statutaire et affectation	
Catégorie	Cadre d'emploi
C	Agent de maîtrise
Filière	Quotité de travail
Technique	Temps complet
Service	Direction
Espaces Naturels	Direction des Services Techniques
Missions du poste	
<p>Sous l'autorité du responsable du Centre Technique Municipal de la ville, l'agent gère les espaces naturels de la ville et la ferme de la Barbanne. Il encadre une équipe de 4 agents et il est en lien avec des partenaires d'insertion par l'emploi.</p>	
Activités principales liées au poste	
<ul style="list-style-type: none"> - Encadrement des équipes : organisation du travail, programmation des interventions conformément au plan de gestion de la zone naturelle des Dagueys et de la ferme de la Barbanne, gestion des congés annuels, réalisation des entretiens professionnels annuels ... - Gestion et suivi budgétaire du service - Coordination et suivi du travail des entreprises prestataires intervenant sur les quais, les fossés, et la ZNIE - Gestion animalière en lien avec les races d'aquitaine, gestion des frelons asiatiques/moustiques - Mise en place et animation de rencontres/ateliers...sur le thème de la nature, principalement dans le cadre de la ferme pédagogique à destination du jeune public scolaire 	
Compétences requises	
Savoir-faire	Savoirs
<ul style="list-style-type: none"> - Travailler en autonomie et en étant force de proposition - Travailler en équipe et en transversalité - Savoir repérer les dysfonctionnements et intervenir ou alerter - Rendre compte à la hiérarchie, remontée des informations 	<ul style="list-style-type: none"> - Connaissance du cadre réglementaire et technique lié à la gestion d'espace naturel et d'une ferme pédagogique - Respect des règles d'hygiène et de sécurité
Formation(s) et diplôme(s) requis	Autres
Niveau Bac	- Sens du service public
Environnement du poste de travail	
Localisation du poste	Moyens utilisés (matériels et organisationnels)
Ville de Libourne	Poste informatique Tous les moyens utiles à l'activité
Produits – substances et matériaux utilisés	Environnement social (partenaires, relations professionnelles internes, externes, publics...)
	Positionnement hiérarchique : Rattaché au responsable du CTM Relations externes avec le public, les entreprises prestataires, les partenaires d'insertion, les établissements scolaires...
Exigences de travail liées au poste de travail	
Consignes de sécurité liées au poste de travail	Interdictions au poste de travail
Respect des règles d'hygiène et de sécurité	
Obligations du poste de travail	Protections collectives liées au poste de travail
Devoir de réserve	Port des EPI obligatoires

Conditions de travail									
Horaires de travail du poste									
Horaires habituels : 08h30-12h30//13h30-17h18 Horaires estivales : 07h00//14h45 39h/semaine avec 23 jrs de RTT/an	Astreintes : <input checked="" type="checkbox"/> oui <input type="checkbox"/> non Week-end d'astreintes et fermeture de la ferme								
Relationnel dans le poste de travail									
<input checked="" type="checkbox"/> Travail seul <input checked="" type="checkbox"/> Travail en équipe <input checked="" type="checkbox"/> Travail au contact du public <input type="checkbox"/> Autres (préciser)									
Déplacement pour le poste de travail	Véhicule lié au poste de travail								
<input checked="" type="checkbox"/> Agglomération <input type="checkbox"/> Département <input type="checkbox"/> Autres (préciser)	Véhicule de fonction <input type="checkbox"/> oui <input checked="" type="checkbox"/> non Véhicule de service <input checked="" type="checkbox"/> oui selon les missions. <input type="checkbox"/> non								
Permis pour le poste de travail	Type de véhicule utilisé								
<input type="checkbox"/> A <input type="checkbox"/> B <input type="checkbox"/> EB <input checked="" type="checkbox"/> C <input type="checkbox"/> EC <input type="checkbox"/> D <input type="checkbox"/> ED	<input checked="" type="checkbox"/> VL <input checked="" type="checkbox"/> PL <input type="checkbox"/> Scooter <input checked="" type="checkbox"/> Engins <input checked="" type="checkbox"/> Fourgon <input type="checkbox"/> Autres (préciser)								
Contraintes liées au poste de travail									
Disponibilité – Autonomie – Astreintes Rigueur due au travail sur du vivant									
Equipements de protection pour le poste de travail (même occasionnellement)	<input type="checkbox"/> Non aucun besoin <input checked="" type="checkbox"/> Oui, lesquels :								
 Casque <input checked="" type="checkbox"/>	 Protection auditive <input checked="" type="checkbox"/>	 Lunettes <input type="checkbox"/>	 Masque facial <input type="checkbox"/>	 Masque anti-poussière <input type="checkbox"/>	 Appareil respiratoire individuel <input type="checkbox"/>	 Vêtement de travail <input checked="" type="checkbox"/>	 Chaussures ou bottes <input checked="" type="checkbox"/>	 Gants <input checked="" type="checkbox"/>	 Harnais <input type="checkbox"/>
Formation au poste de travail									
Formation(s) obligatoire(s) au poste de travail									
<input type="checkbox"/> Accueil de l'établissement <input type="checkbox"/> Accueil sécurité <input type="checkbox"/> Agents biologiques <input type="checkbox"/> Amiante <input type="checkbox"/> Appareils de levage <input type="checkbox"/> Bruit <input type="checkbox"/> Chariot automoteur <input type="checkbox"/> Ecran de visualisation	<input type="checkbox"/> Electricité (habilitation) <input type="checkbox"/> Elévateur de personne <input type="checkbox"/> Engin de chantier <input type="checkbox"/> Equipement de travail (matériel) <input type="checkbox"/> Grue auxiliaire <input type="checkbox"/> Grues mobiles <input type="checkbox"/> Manutention manuelle (PRAP) <input type="checkbox"/> Pont roulant	<input type="checkbox"/> Sauveteur secouriste du travail <input type="checkbox"/> Signalisation de sécurité <input type="checkbox"/> Substances dangereuses <input type="checkbox"/> Produits chimiques <input type="checkbox"/> Echafaudage <input type="checkbox"/> Equipement de travail (EPI classe 3) <input type="checkbox"/> Autres (préciser) : CACES 8							