











Cadre statutaire et affectation	
Catégorie	Cadre d'emploi
C	Adjoints Techniques
Filière	Quotité de travail
Technique	100%
Service	Direction
Bâtiments-Manutention spécialisée	Centre Technique Municipal
Missions du poste	
Sous l'autorité du responsable du Pôle Bâtiments-Manutention spécialisée de la Ville, l'agent assure l'entretien et la maintenance des ouvrages sanitaires des bâtiments et installations publiques.	
Activités principales liées au poste	
<ul style="list-style-type: none"> - Entretien des canalisations des réseaux d'eaux usées/potable/pluviales - Réalisation de chantiers en régie (installation de sanitaires dans les bâtiments municipaux de type WC, lavabos, douches...) - Maintenance des réseaux d'arrosage des espaces verts - Raccordement aux réseaux publics d'eau potable et d'assainissement des installations provisoires, notamment dans le cadre des festivités (foires, Fest'arts...). - Soutien, au besoin, aux autres équipes du CTM, notamment pour assurer la continuité et sécurité du service public 	
Compétences requises	
Savoir-faire	Savoirs
<ul style="list-style-type: none"> - Réaliser des travaux de raccordement aux éléments sanitaires et d'assainissement - Poser des éléments sanitaires - Réaliser un diagnostic de panne ou de dysfonctionnement d'installation - Réparer un équipement, une machine, une installation - Lire et appliquer des plans, schémas, notices, dossiers techniques et consignes de sécurité - Entretien des outils et équipements - Rendre compte de son activité - Prendre des initiatives et des responsabilités 	<ul style="list-style-type: none"> - Connaissances des différentes installations sanitaires et thermiques - Connaissance de base en électricité - Connaissance et application des normes de sécurité règlementaires et techniques relatives aux installations sanitaires et thermiques, à l'utilisation des matériels et des véhicules et à la protection des biens et des personnes
Formation(s) et diplôme(s) requis	Autres
<ul style="list-style-type: none"> - CAP plomberie exigé 	<ul style="list-style-type: none"> - Sens du service public - Disponibilité en soirée, week-end...
Environnement du poste de travail	
Localisation du poste	Moyens utilisés (matériels et organisationnels)
CTM n°193 avenue de l'Épinette Libourne	<ul style="list-style-type: none"> • Matériel nécessaire à la profession • Atelier de 50 m² • 2 véhicules utilitaires • 1 vestiaire
Produits – substances et matériaux utilisés	Environnement social (partenaires, relations professionnelles internes, externes, publics...)
Produits de débouchage de canalisation	<p>Positionnement hiérarchique : Directeur du CTM → Responsable Pôle Bâtiments-Manutention</p> <p>Relations fonctionnelles :</p> <p>En interne : Directions et services de la Ville</p> <p>En externe : écoles, associations...</p>
Exigences de travail liées au poste de travail	

Consignes de sécurité liées au poste de travail		Interdictions au poste de travail							
Obligations du poste de travail		Protections collectives liées au poste de travail							
Devoir de réserve		Port de la tenue et EPI exigés							
Conditions de travail									
Horaires de travail du poste									
Horaires habituels : 8h30-12h30//13h30-17h18 39h/semaine avec 23 jrs de RTT/an		Astreintes : <input checked="" type="checkbox"/> oui <input type="checkbox"/> non Possibilité de travail en soirée, de nuit et/ou le week-end, jours fériés selon les nécessités de service							
Relationnel dans le poste de travail									
<input checked="" type="checkbox"/> Travail seul <input checked="" type="checkbox"/> Travail en équipe <input checked="" type="checkbox"/> Travail au contact du public <input type="checkbox"/> Autres (préciser)									
Déplacement pour le poste de travail		Véhicule lié au poste de travail							
<input checked="" type="checkbox"/> Agglomération <input checked="" type="checkbox"/> Département <input type="checkbox"/> Autres (préciser)		Véhicule de fonction <input type="checkbox"/> oui <input checked="" type="checkbox"/> non Véhicule de service <input checked="" type="checkbox"/> oui selon les missions. <input type="checkbox"/> non							
Permis pour le poste de travail		Type de véhicule utilisé							
<input type="checkbox"/> A <input checked="" type="checkbox"/> B <input type="checkbox"/> EB <input checked="" type="checkbox"/> C <input type="checkbox"/> EC <input type="checkbox"/> D <input type="checkbox"/> ED		<input checked="" type="checkbox"/> VL <input checked="" type="checkbox"/> PL <input type="checkbox"/> Scooter <input checked="" type="checkbox"/> Engins <input checked="" type="checkbox"/> Fourgon <input type="checkbox"/> Autres (préciser)							
Contraintes liées au poste de travail									
<ul style="list-style-type: none"> - Aptitudes physiques car port de charges lourdes - Travail en extérieur - Astreintes et Interventions en horaires décalés - Possibilité de renfort sur d'autres secteurs d'activités 									
Equipements de protection pour le poste de travail (même occasionnellement)		<input type="checkbox"/> Non aucun besoin <input checked="" type="checkbox"/> Oui, lesquels :							
									
Casque	Protection auditive	Lunettes	Masque facial	Masque anti-poussière	Appareil respiratoire individuel	Vêtement de travail	Chaussures ou bottes	Gants	Harnais
<input checked="" type="checkbox"/>	<input type="checkbox"/>	<input checked="" type="checkbox"/>	<input type="checkbox"/>	<input checked="" type="checkbox"/>	<input type="checkbox"/>	<input checked="" type="checkbox"/>	<input checked="" type="checkbox"/>	<input checked="" type="checkbox"/>	<input type="checkbox"/>
Formation au poste de travail									
Formation(s) obligatoire(s) au poste de travail									
<input type="checkbox"/> Accueil de l'établissement <input type="checkbox"/> Accueil sécurité <input type="checkbox"/> Agents biologiques <input type="checkbox"/> Amiante <input type="checkbox"/> Appareils de levage <input type="checkbox"/> Bruit <input type="checkbox"/> Chariot automoteur <input type="checkbox"/> Ecran de visualisation			<input type="checkbox"/> Electricité (habilitation) <input type="checkbox"/> Elévateur de personne <input type="checkbox"/> Engin de chantier <input type="checkbox"/> Equipement de travail (matériel) <input type="checkbox"/> Grue auxiliaire <input type="checkbox"/> Grues mobiles <input type="checkbox"/> Manutention manuelle (PRAP) <input type="checkbox"/> Pont roulant			<input type="checkbox"/> Sauveteur secouriste du travail <input type="checkbox"/> Signalisation de sécurité <input type="checkbox"/> Substances dangereuses <input type="checkbox"/> Produits chimiques <input type="checkbox"/> Echafaudage <input type="checkbox"/> Equipement de travail (EPI classe 3) <input type="checkbox"/> Autres (préciser) : assermentation CSP			

Plombier

Dernière mise à jour :20/02/2024

Agent occupant le poste

Nom

Prénom

Grade

Date d'édition pour signature :

NB : Cette fiche de poste n'a pas de caractère contractuel, la liste des tâches énumérées n'est pas limitative et peut évoluer à tout moment à la demande de l'employeur.

Agent

Responsable hiérarchique

Autorité territoriale

PROJET