











## RESPONSABLE PÔLE VOIRIE SIGNALISATION

Dernière mise à jour : 01/12/2022

Cadre statutaire et affectation	
<b>Catégorie</b>	<b>Cadre d'emploi</b>
B	Technicien
<b>Filière</b>	<b>Quotité de travail</b>
Technique	Temps complet
<b>Service</b>	<b>Direction</b>
Centre Technique Municipal	Direction des Services Techniques
Missions du poste	
<p>Sous l'autorité du directeur du Centre Technique Municipal de La Ville, l'agent assure la gestion et l'encadrement du pôle Voirie.</p>	
Activités principales liées au poste	
<p>-gestion de l'ensemble des voiries communales, du mobilier urbain, et de la signalisation routière de la collectivité            -gestion de 16 agents répartis en équipe (point à temps, signalisation verticale, signalisation horizontale, maçonnerie, lettrage)            -suivi et organisation des chantiers            -prise DT. DICT            -participation aux visites de quartier            -gestion budgétaire (fonctionnement/investissement)            -gestion de l'achat des différents matériaux en lien avec le magasin et les fournisseurs</p>	
Compétences requises	
<b>Savoir-faire</b>	<b>Savoirs</b>
<ul style="list-style-type: none"> <li>- Manager une équipe</li> <li>- Gestion de chantier TP</li> <li>- Marché public</li> <li>- Gestion des budgets</li> <li>- Travailler en transversalité</li> </ul>	<ul style="list-style-type: none"> <li>- Connaissance du cadre réglementaire lié aux travaux routiers</li> <li>- Connaissance TP</li> <li>- Sens du service public</li> <li>- Sens du travail en équipe</li> <li>- Gestion des conflits et des urgences</li> <li>- Avoir le sens des initiatives</li> <li>- Connaissance informatique</li> </ul>
<b>Formation(s) et diplôme(s) requis</b>	<b>Autres</b>
Niveau BAC Formation TP	
Environnement du poste de travail	
<b>Localisation du poste</b>	<b>Moyens utilisés (matériels et organisationnels)</b>
Centre Technique Municipal	Un bureau, poste informatique, téléphone, véhicule
<b>Produits – substances et matériaux utilisés</b>	<b>Environnement social (partenaires, relations professionnelles internes, externes, publics...)</b>
	<p>Positionnement hiérarchique : Rattaché au Directeur du CTM et son adjoint</p> <p>Relations fonctionnelles : En interne : directions et services de la ville, Cali, élus, En externe : étroite collaboration avec des entreprises, commerciaux, usagers...</p>
Exigences de travail liées au poste de travail	

## RESPONSABLE PÔLE VOIRIE SIGNALISATION

Dernière mise à jour : 01/12/2022

<b>Consignes de sécurité liées au poste de travail</b>		<b>Interdictions au poste de travail</b>	
Respect des règles d'hygiène et de sécurité			
<b>Obligations du poste de travail</b>		<b>Protections collectives liées au poste de travail</b>	
Devoir de réserve			
<b>Conditions de travail</b>			
<b>Horaires de travail du poste</b>			
Horaires habituels : 08h30-12h30//13h30-17h18 39h/semaine avec 23 jrs de RTT/an		Astreintes : <input checked="" type="checkbox"/> oui <input type="checkbox"/> non 4 à 5/an	
<b>Relationnel dans le poste de travail</b>			
<input checked="" type="checkbox"/> Travail seul <input checked="" type="checkbox"/> Travail en équipe <input checked="" type="checkbox"/> Travail au contact du public <input type="checkbox"/> Autres (préciser)			
<b>Déplacement pour le poste de travail</b>		<b>Véhicule lié au poste de travail</b>	
<input checked="" type="checkbox"/> Agglomération <input type="checkbox"/> Département <input type="checkbox"/> Autres (préciser)		Véhicule de fonction <input type="checkbox"/> oui <input type="checkbox"/> non Véhicule de service <input checked="" type="checkbox"/> oui selon les missions. <input type="checkbox"/> non	
<b>Permis pour le poste de travail</b>		<b>Type de véhicule utilisé</b>	
<input type="checkbox"/> A <input checked="" type="checkbox"/> B <input type="checkbox"/> EB <input type="checkbox"/> C <input type="checkbox"/> EC <input type="checkbox"/> D <input type="checkbox"/> ED		<input checked="" type="checkbox"/> VL <input type="checkbox"/> PL <input type="checkbox"/> Scooter <input type="checkbox"/> Engins <input type="checkbox"/> Fourgon <input type="checkbox"/> Autres (préciser)	
<b>Contraintes liées au poste de travail (vaccinations,...)</b>			
- Déplacements en semaine ou weekend en dehors des heures normales d'activités pour nécessité de service : évènements climatiques, festivités ... - Veille réglementaire importante - AIPR			
<b>Equipements de protection pour le poste de travail (même occasionnellement)</b>		<input type="checkbox"/> Non aucun besoin <input checked="" type="checkbox"/> Oui, lesquels :	
			
Casque	Protection auditive	Lunettes	Masque facial
<input checked="" type="checkbox"/>	<input type="checkbox"/>	<input type="checkbox"/>	<input type="checkbox"/>
			
Masque anti-poussière	Appareil respiratoire individuel	Vêtement de travail	Chaussures ou bottes
<input checked="" type="checkbox"/>	<input type="checkbox"/>	<input type="checkbox"/>	<input checked="" type="checkbox"/>
			
Gants	Harnais		
<input type="checkbox"/>	<input type="checkbox"/>		
<b>Formation au poste de travail</b>			
<b>Formation(s) obligatoire(s) au poste de travail</b>			
<input type="checkbox"/> Accueil de l'établissement <input type="checkbox"/> Accueil sécurité <input type="checkbox"/> Agents biologiques <input type="checkbox"/> Amiante <input type="checkbox"/> Appareils de levage <input type="checkbox"/> Bruit <input type="checkbox"/> Chariot automoteur <input type="checkbox"/> Ecran de visualisation	<input type="checkbox"/> Electricité (habilitation) <input type="checkbox"/> Elévateur de personne <input type="checkbox"/> Engin de chantier <input type="checkbox"/> Equipement de travail (matériel) <input type="checkbox"/> Grue auxiliaire <input type="checkbox"/> Grues mobiles <input type="checkbox"/> Manutention manuelle (PRAP) <input type="checkbox"/> Pont roulant	<input type="checkbox"/> Sauveteur secouriste du travail <input checked="" type="checkbox"/> Signalisation de sécurité <input type="checkbox"/> Substances dangereuses <input type="checkbox"/> Produits chimiques <input type="checkbox"/> Echafaudage <input type="checkbox"/> Equipement de travail (EPI classe 3) <input type="checkbox"/> Autres (préciser) : assermentation CSP	