











Conducteur de moto crotte

Cadre statutaire et affectation	
Catégorie	Cadre d'emploi
C	Agent Technique
Filière	Quotité de travail
Technique	35h00
Service	Direction
Propreté Urbaine	Direction du Centre Technique Municipal
Missions du poste	
<p>Sous l'autorité du responsable du service Propreté Urbaine de la Ville, l'agent a en charge le nettoyage des déjections canines sur les voies publiques et les espaces urbains selon les règles de sécurité, d'hygiène, et de salubrité publique.</p>	
Activités principales liées au poste	
<ul style="list-style-type: none"> • Missions principales : L'agent pilote la moto crotte (125cm3) qui est équipée d'un collecteur de déjections canines. L'agent a en charge le nettoyage des déjections canines dans les rues et sur les trottoirs de la ville. Il maintient la propreté des espaces publics de façon quotidienne. En cas d'immobilisation de la moto crotte, l'agent est à la disposition du service pour assurer l'entretien des Toilettes publiques et diverses tâches (vider les corbeilles et poubelles publiques, îlotage...). La mission de service public peut entraîner des variations d'horaires ou la réalisation d'autres tâches en raisons d'impératifs de sécurité (neige, verglas, tempête...) 	
Compétences requises	
Savoir-faire	Savoirs
Capacité à travailler en autonomie mais également en équipe Savoir prendre des initiatives Etre disponible pour les besoins du service Ponctualité Rendre compte à son supérieur hiérarchique de toutes difficultés rencontrées dans l'exécution des missions Avoir le sens du service public	- Connaissance du cadre réglementaire, technique
Formation(s) et diplôme(s) requis	Autres
CAP /BEP BSR souhaité	
Environnement du poste de travail	
Localisation du poste	Moyens utilisés (matériels et organisationnels)
Ville de Libourne	Moto crotte
Produits – substances et matériaux utilisés	Environnement social (partenaires, relations professionnelles internes, externes, publics...)
Utilisation des produits d'entretien, de désinfection	Positionnement hiérarchique : Rattaché au responsable du pôle propreté et son adjoint. A titre principal : Rattaché au Directeur du CTM
Exigences de travail liées au poste de travail	

Conducteur de moto crotte

Consignes de sécurité liées au poste de travail	Interdictions au poste de travail
Respect des règles d'hygiène et de sécurité Respecter les consignes et modes opératoires Signaler toutes anomalies liées à la sécurité Respecter le code de la route Veiller à la sécurisation des usagers lors des interventions Appliquer la réglementation en matière de prévention sur la voie publique	
Obligations du poste de travail	Protections collectives liées au poste de travail
Devoir de réserve L'agent a obligation de maintenir et de surveiller le bon état de fonctionnement du véhicule et du matériel mis à disposition. Lavage du véhicule plus désinfection après chaque utilisation. Ces obligations nécessitent d'être soigneux et de travailler avec beaucoup d'attention.	
Conditions de travail	
Horaires de travail du poste	
Organisation du travail selon planning et variable selon les besoins du service : 1 agent sur le cycle suivant : Lundi au Vendredi 07h00→11h00 // 13h00→16h00 Nettoyage du marché 1 dimanche sur 8 de 13h00 à 16h00 1 agent sur le cycle suivant : Vendredi au Lundi 07h00→11h00 // 13h00-16h00	Travail possible lors de manifestations ou festivités diverses de la ville
Relationnel dans le poste de travail	
<input checked="" type="checkbox"/> Travail seul <input checked="" type="checkbox"/> Travail en équipe <input checked="" type="checkbox"/> Travail au contact du public <input type="checkbox"/> Autres (préciser)	
Déplacement pour le poste de travail	Véhicule lié au poste de travail
Ville de Libourne	Véhicule de fonction <input type="checkbox"/> oui <input checked="" type="checkbox"/> non Véhicule de service <input type="checkbox"/> oui <input checked="" type="checkbox"/> non
Permis pour le poste de travail	Type de véhicule utilisé
<input type="checkbox"/> A <input checked="" type="checkbox"/> B <input type="checkbox"/> EB <input type="checkbox"/> C <input type="checkbox"/> EC <input type="checkbox"/> D <input type="checkbox"/> ED	<input type="checkbox"/> VL <input type="checkbox"/> PL <input checked="" type="checkbox"/> Scooter <input type="checkbox"/> Engins <input type="checkbox"/> Fourgon <input type="checkbox"/> Autres
Contraintes liées au poste de travail (vaccinations,...)	
Equipements de protection pour le poste de travail (même occasionnellement)	<input type="checkbox"/> Non aucun besoin <input checked="" type="checkbox"/> Oui, lesquels :
         	
Casque de moto Protection auditive Lunettes Masque facial Masque anti-poussière Gilet fluorescent Vêtement de travail Blouson de moto Bottes de moto Gants de moto Harnais	
<input checked="" type="checkbox"/> <input type="checkbox"/> <input type="checkbox"/> <input type="checkbox"/> <input type="checkbox"/> <input checked="" type="checkbox"/> <input checked="" type="checkbox"/> <input checked="" type="checkbox"/> <input checked="" type="checkbox"/> <input type="checkbox"/>	
Formation au poste de travail	

Conducteur de moto crotte

Formation(s) obligatoire(s) au poste de travail

<input checked="" type="checkbox"/> Accueil de l'établissement <input type="checkbox"/> Accueil sécurité <input type="checkbox"/> Agents biologiques <input type="checkbox"/> Amiante <input type="checkbox"/> Appareils de levage <input type="checkbox"/> Bruit <input type="checkbox"/> Chariot automoteur <input type="checkbox"/> Ecran de visualisation	<input type="checkbox"/> Electricité (habilitation) <input type="checkbox"/> Elévateur de personne <input checked="" type="checkbox"/> Engin de chantier <input type="checkbox"/> Equipement de travail (matériel) <input type="checkbox"/> Grue auxiliaire <input type="checkbox"/> Grues mobiles <input checked="" type="checkbox"/> Manutention manuelle (PRAP) <input type="checkbox"/> Pont roulant	<input type="checkbox"/> Sauveteur secouriste du travail <input type="checkbox"/> Signalisation de sécurité <input type="checkbox"/> Substances dangereuses <input type="checkbox"/> Produits chimiques <input type="checkbox"/> Echafaudage <input type="checkbox"/> Equipement de travail (EPI classe 3) <input type="checkbox"/> Autres (préciser) : assermentation CSP
--	---	--