











Cadre statutaire et affectation	
Catégorie	Cadre d'emploi
C	Agent technique
Filière	Quotité de travail
Technique	35/35 ^{ème}
Service	Direction
Espaces Naturels	Direction des Services Techniques
Missions du poste	
<p>Sous l'autorité du responsable du chef de service Espaces Naturels de La Ville, l'agent assure l'entretien des bords de voirie, des délaissé et terrains privé de la communes. A ce titre, il est responsable du bon fonctionnement des tracteurs. L'agent doit se conformer au planning et répondre aux urgences ponctuelles.</p>	
Activités principales liées au poste	
<ul style="list-style-type: none"> - Fauchage mécanique bords de voirie (bas-côtés) de la commune - Fauchage mécanique sur la zone naturelle des Dagueys - Fauchage mécanique des terrains communaux et délaissés - Entretien des haies communales avec le lamier - Tenir à jour et remplir les fiches de travail - Entretien et aménagement des espaces naturels - Entretien et aménagement de la ferme de la Barbanne 	
Compétences requises	
Savoir-faire	Savoirs
<ul style="list-style-type: none"> - Autonomie 	<ul style="list-style-type: none"> - Connaissance du cadre réglementaire et technique - Respect des règles d'hygiène et de sécurité - Sens du travail en équipe - Sens du service public - Rendre compte à la hiérarchie, remontée des informations
Formation(s) et diplôme(s) requis	Autres
Niveau CAP/BEP	CACES 8
Environnement du poste de travail	
Localisation du poste	Moyens utilisés (matériels et organisationnels)
Ville de Libourne	Tracteur de marque Renault Ergos, climatisé, Epareuse Noremat Tracteur Renault Class Elios
Produits – substances et matériaux utilisés	Environnement social (partenaires, relations professionnelles internes, externes, publics...)
Assure les premiers entretiens du matériel (graissage, niveaux, nettoyage et remplacement des outils de coupe manquants ou détériorés).	Positionnement hiérarchique : Rattaché au responsable du Service Espaces Naturels A titre principal : Rattaché au Directeur du CTM
Exigences de travail liées au poste de travail	
Consignes de sécurité liées au poste de travail	Interdictions au poste de travail
Respect des règles d'hygiène et de sécurité	
Obligations du poste de travail	Protections collectives liées au poste de travail
Devoir de réserve	Port des EPI obligatoires
Conditions de travail	

Horaires de travail du poste		
Horaires habituels : 08h30-12h30//13h30-17h15, soit 38h45 / semaine avec 21 jours annuels de RTT		Astreintes : <input checked="" type="checkbox"/> oui <input type="checkbox"/> non
Relationnel dans le poste de travail		
<input checked="" type="checkbox"/> Travail seul <input checked="" type="checkbox"/> Travail en équipe <input checked="" type="checkbox"/> Travail au contact du public <input type="checkbox"/> Autres (préciser)		
Déplacement pour le poste de travail		Véhicule lié au poste de travail
<input checked="" type="checkbox"/> Agglomération <input checked="" type="checkbox"/> Département <input type="checkbox"/> Autres (préciser)		Véhicule de fonction <input type="checkbox"/> oui <input checked="" type="checkbox"/> non Véhicule de service <input checked="" type="checkbox"/> oui selon les missions. <input type="checkbox"/> non
Permis pour le poste de travail		Type de véhicule utilisé
<input type="checkbox"/> A <input type="checkbox"/> B <input type="checkbox"/> EB <input checked="" type="checkbox"/> C <input type="checkbox"/> EC <input type="checkbox"/> D <input type="checkbox"/> ED		<input checked="" type="checkbox"/> VL <input checked="" type="checkbox"/> PL <input type="checkbox"/> Scooter <input checked="" type="checkbox"/> Engins <input checked="" type="checkbox"/> Fourgon <input type="checkbox"/> Autres (préciser)
Contraintes liées au poste de travail		
<ul style="list-style-type: none"> - Participe si besoin aux réparations mécaniques avec le service mécanique - Possibilité de renforcer l'équipe Pool Chauffeur en cas de nécessité 		
Equipements de protection pour le poste de travail (même occasionnellement)		<input type="checkbox"/> Non aucun besoin <input checked="" type="checkbox"/> Oui, lesquels :
		
Casque	Protection auditive	Lunettes
<input checked="" type="checkbox"/>	<input checked="" type="checkbox"/>	<input type="checkbox"/>
		
Masque facial	Masque anti-poussière	Appareil respiratoire individuel
<input type="checkbox"/>	<input type="checkbox"/>	<input type="checkbox"/>
		
Vêtement de travail	Chaussures ou bottes	Gants
<input checked="" type="checkbox"/>	<input checked="" type="checkbox"/>	<input checked="" type="checkbox"/>
		
Harnais		
<input type="checkbox"/>		
Formation au poste de travail		
Formation(s) obligatoire(s) au poste de travail		
<input type="checkbox"/> Accueil de l'établissement <input type="checkbox"/> Accueil sécurité <input type="checkbox"/> Agents biologiques <input type="checkbox"/> Amiante <input type="checkbox"/> Appareils de levage <input type="checkbox"/> Bruit <input type="checkbox"/> Chariot automoteur <input type="checkbox"/> Ecran de visualisation	<input type="checkbox"/> Electricité (habilitation) <input type="checkbox"/> Elévateur de personne <input type="checkbox"/> Engin de chantier <input type="checkbox"/> Equipement de travail (matériel) <input type="checkbox"/> Grue auxiliaire <input type="checkbox"/> Grues mobiles <input type="checkbox"/> Manutention manuelle (PRAP) <input type="checkbox"/> Pont roulant	<input type="checkbox"/> Sauveteur secouriste du travail <input type="checkbox"/> Signalisation de sécurité <input type="checkbox"/> Substances dangereuses <input type="checkbox"/> Produits chimiques <input type="checkbox"/> Echafaudage <input type="checkbox"/> Equipement de travail (EPI classe 3) <input checked="" type="checkbox"/> Autres (préciser) : CACES 8