

| Cadre statutaire et affectation | |
|--|---|
| Catégorie | Cadre d'emploi |
| C | Adjoint Technique |
| Filière | Quotité de travail |
| Technique | 35/35 ^{ème} |
| Service | Direction |
| Magasin-CTM | Direction du centre technique municipal |
| Missions du poste | |
| <p>Sous l'autorité du responsable du service Magasin de la Ville de Libourne, l'agent a en charge le fonctionnement du magasin du CTM. Il assure notamment à ce titre l'approvisionnement du stock.</p> | |
| Activités principales liées au poste | |
| <u>Missions principales :</u> | <ul style="list-style-type: none"> - Gestion du stock sur logiciel (ASTECH), saisies des sorties et commandes, création d'articles - Service au guichet - Recherches références sur catalogue informatique/recherches meilleurs tarifs |
| <u>Mission secondaires :</u> | <ul style="list-style-type: none"> - Réceptionniste - Livraison marchandise/Enlèvement - Accueil téléphonique |
| Compétences requises | |
| Savoir-faire | Savoirs |
| <ul style="list-style-type: none"> - Très bonne maîtrise outil informatique (connaissance ASTECH souhaité) - Compréhension des demandes - Maîtrise des coûts et valeurs d'échelle | <ul style="list-style-type: none"> - Connaissance du cadre réglementaire, technique - Savoir gérer un stock - Respect des consignes - Assurer les livraisons et les enlèvements |
| Formation(s) et diplôme(s) requis | Autres |
| Niveau CAP / BEP | |
| Environnement du poste de travail | |
| Localisation du poste | Moyens utilisés (matériels et organisationnels) |
| Centre Technique Municipal | |
| Produits – substances et matériaux utilisés | Environnement social (partenaires, relations professionnelles internes, externes, publics...) |
| Divers outil de manutention :diable, transpalette, cutter | <p><u>Positionnement hiérarchique :</u> Rattaché au responsable magasin et son adjoint</p> <p><u>A titre principal :</u> Rattaché au Directeur du CTM</p> <p><u>Relations fonctionnelles :</u> En interne : relations avec les agents mairies et CCAS En externe : écoles, associations, livreurs, commerciaux, fournisseurs...</p> |
| Exigences de travail liées au poste de travail | |
| Consignes de sécurité liées au poste de travail | Interdictions au poste de travail |
| Respect des règles d'hygiène et de sécurité | Consommation alcool stupéfiants tabac |
| Obligations du poste de travail | Protections collectives liées au poste de travail |
| Devoir de réserve, tenu correct, propos respectueux | Local conforme de type magasin réception marchandise |

Conditions de travail

Horaires de travail du poste

Horaires habituels : 08h30-12h30//13h30-17h15, soit 38h45 /semaine avec 21 jours de RTT

Astreintes : oui non

Relationnel dans le poste de travail

Travail seul Travail en équipe Travail au contact du public
 Autres (préciser)

Déplacement pour le poste de travail

Agglomération Département
 Autres (préciser)

Véhicule lié au poste de travail

Véhicule de fonction oui non
Véhicule de service oui selon les missions. non

Permis pour le poste de travail

A B EB C EC D ED

Type de véhicule utilisé











VL PL Scooter Engins Fourgon
 Autres (préciser)

Contraintes liées au poste de travail

Port de charge 20kg

Equipements de protection pour le poste de travail (même occasionnellement)

Non aucun besoin Oui, lesquels :

| | | | | | | | | | |
|---|---|---|---|---|---|--|---|---|---|
|  |  |  |  |  |  |  |  |  |  |
| Casque | Protection auditive | Lunettes | Masque facial | Masque anti-poussière | Appareil respiratoire individuel | Vêtement de travail | Chaussures ou bottes | Gants | Harnais |
| <input type="checkbox"/> | <input type="checkbox"/> | <input type="checkbox"/> | <input type="checkbox"/> | <input type="checkbox"/> | <input type="checkbox"/> | <input checked="" type="checkbox"/> | <input checked="" type="checkbox"/> | <input type="checkbox"/> | <input type="checkbox"/> |

Formation au poste de travail

Formation(s) obligatoire(s) au poste de travail

Accueil de l'établissement
 Accueil sécurité
 Agents biologiques
 Amiante
 Appareils de levage
 Bruit
 Chariot automoteur
 Ecran de visualisation

Electricité (habilitation)
 Elévateur de personne
 Engin de chantier
 Equipement de travail (matériel)
 Grue auxiliaire
 Grues mobiles
 Manutention manuelle (PRAP)
 Pont roulant

Sauveteur secouriste du travail
 Signalisation de sécurité
 Substances dangereuses
 Produits chimiques
 Echafaudage
 Equipement de travail (EPI classe 3)
 Autres (préciser) : assermentation CSP